

CNEF

Centre
National
du
Fanzine
d'Enfant

PRIX

A3 = FANZINE

2020

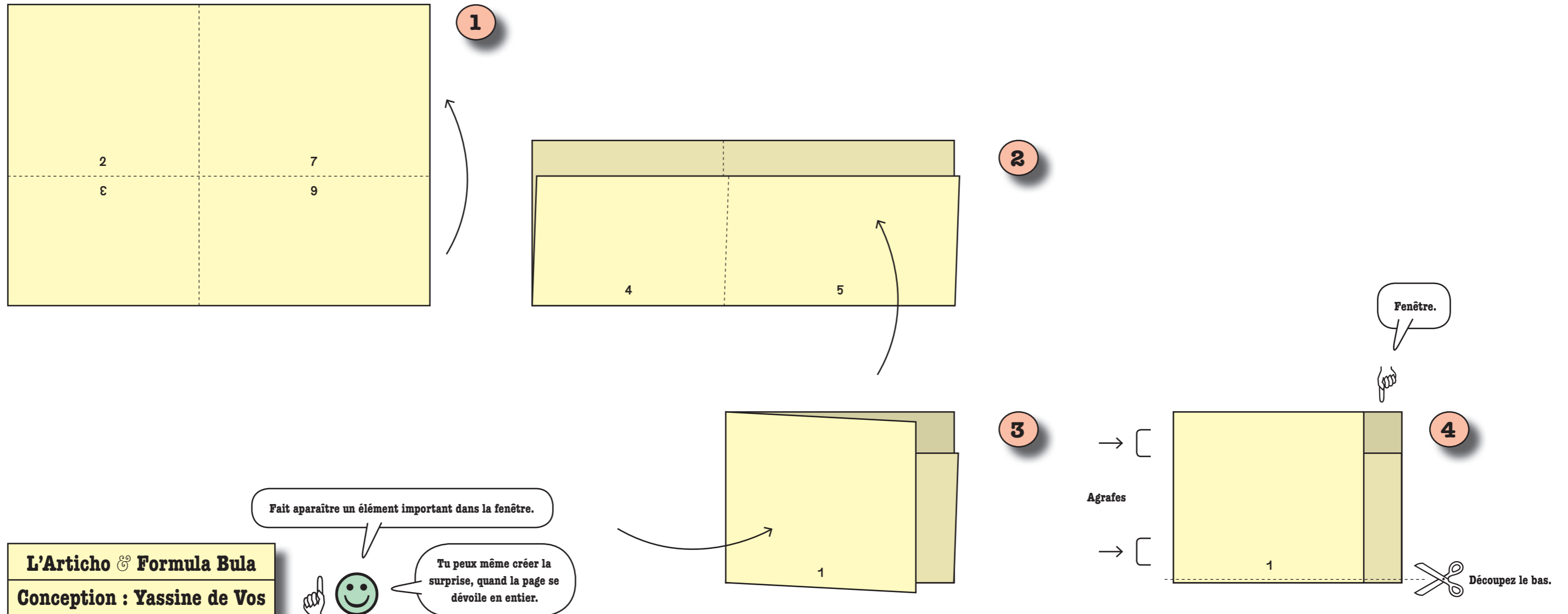
Voici une série de gabarits
pour vous aider à produire des fanzines.

GABARIT — 01

LE FANZINE À FENÊTRE

Si vous n'avez pas d'imprimante A3
Vous pouvez imprimer en A4
Régler l'échelle à 71%.

Imprimez les pages 2 & 3
sur format A3, à 100 % (ne pas ajuster)
en mode recto-verso : coté court.



L'Articho & Formula Bula
Conception : Yassine de Vos

2

7

ε

9

8

9

1

4

CNEF

Centre
National
du
Fanzine
d'Enfant

PRIX

A3 = FANZINE

2020

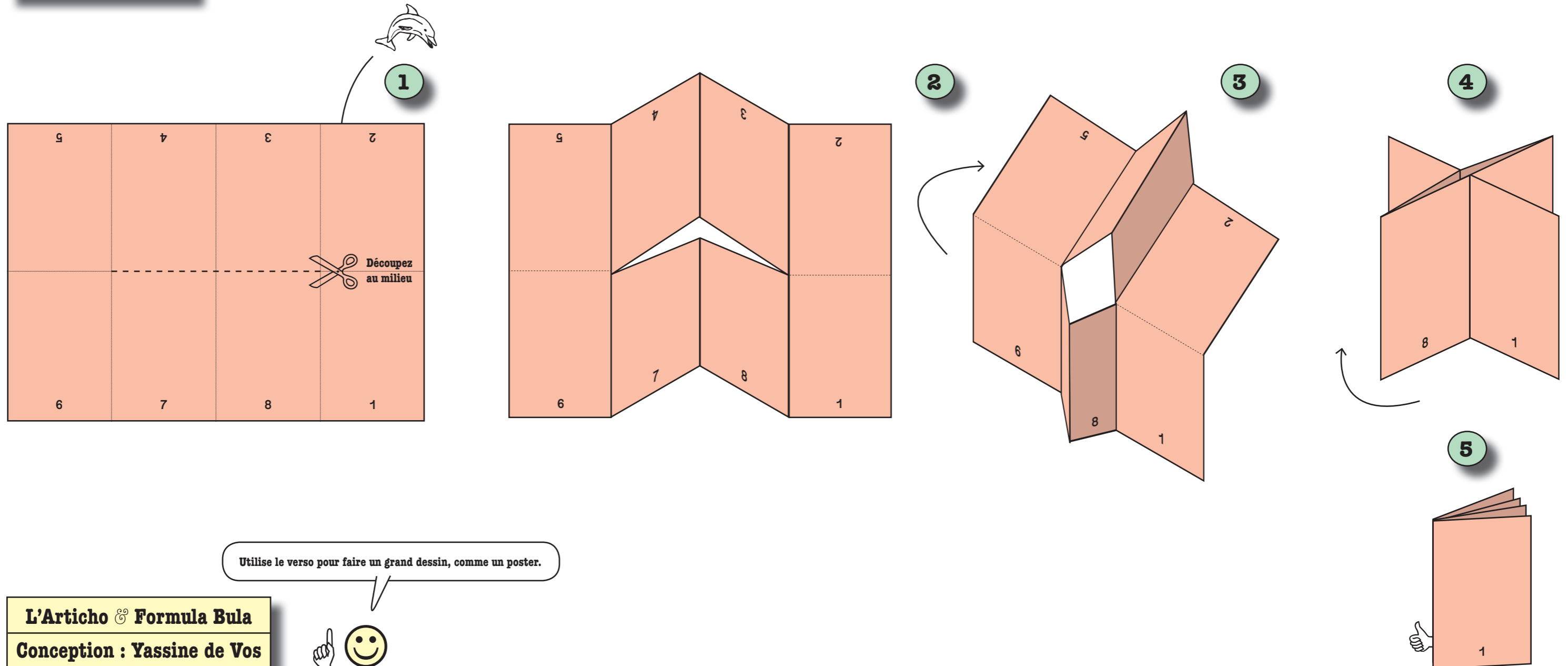
Voici une série de gabarits
pour vous aider à produire des fanzines.

GABARIT — 02

PLIAGE MAGIQUE

Si vous n'avez pas d'imprimante A3
Vous pouvez imprimer en A4
Régler l'échelle à 71%.

Imprimez la page 2
sur format A3, à 100 % (ne pas ajuster).



1

8

7

9

2

3

4

5

CNEF

Centre
National
du
Fanzine
d'Enfant

PRIX

A3 = FANZINE

2020

Voici une série de gabarits
pour vous aider à produire des fanzines.


GABARIT — 03

FANZINE PANTALON


Si vous n'avez pas d'imprimante A3
Vous pouvez imprimer en A4
Régler l'échelle à 71%.

Tout long comme un pantalon !
Imprimez sur format A3 les pages 2 et 3
en mode recto/verso (Coté court) à 100 % (Ne pas ajuster).

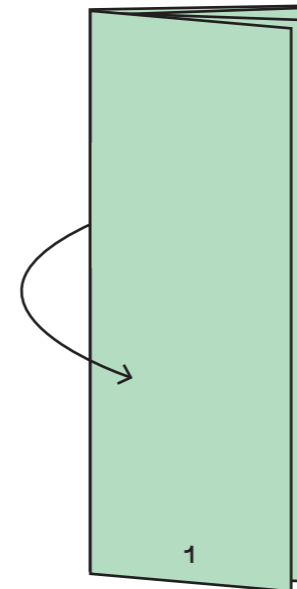
1



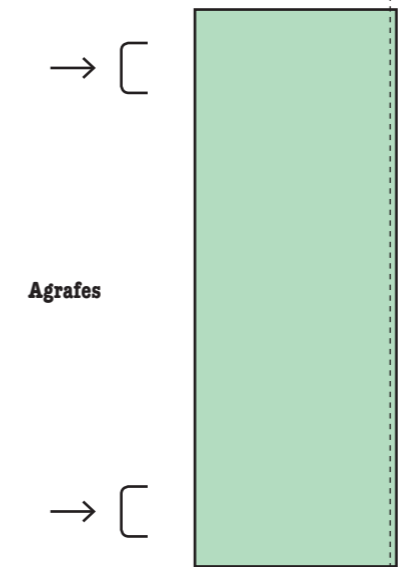
2



3



4



Découpez.

Dessine des choses très haute.



Comme des poireaux
ou des girafes.

L'Articho & Formula Bula
Conseption : Yassine de Vos

CNEF

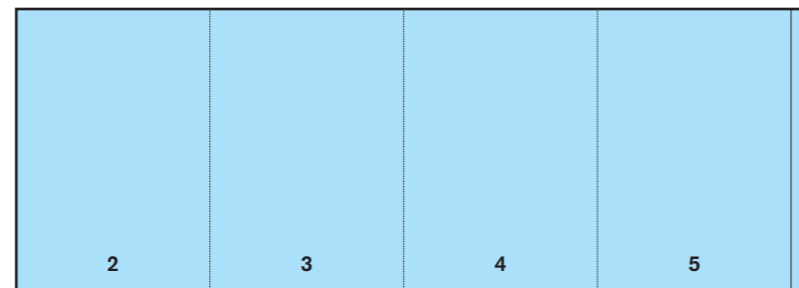
Centre
National
du
Fanzine
d'Enfant

PRIX

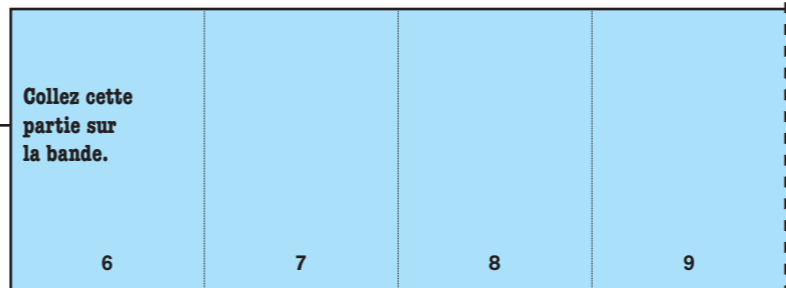
A3 = FANZINE

2020

2



Collez cette
partie sur
la bande.

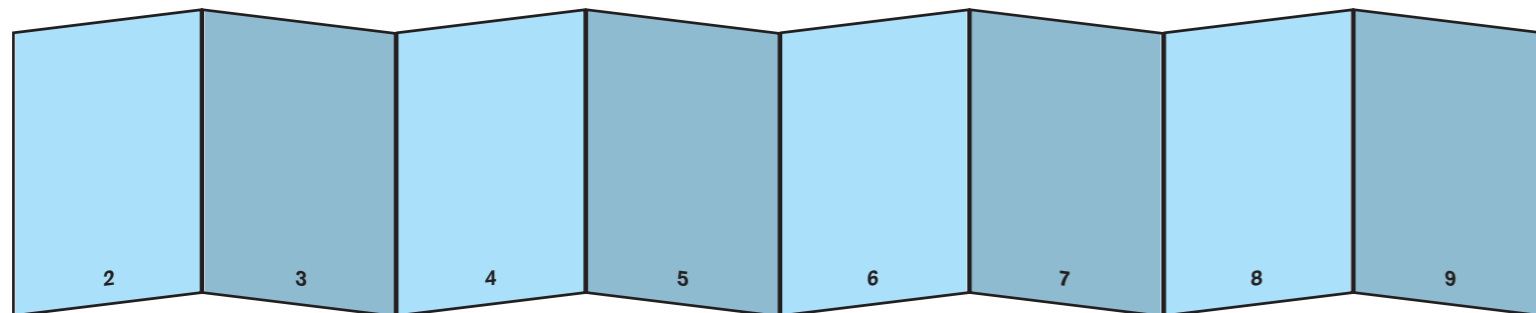


Découpez la
bande.



3

Pliez en accordéon.



Profites-en pour écouter un bon disque d'accordéon.



Demande conseil à
papi ou mamie.

L'Articho & Formula Bula
Conception : Yassine de Vos

Voici une série de gabarits
pour vous aider à produire des fanzines.

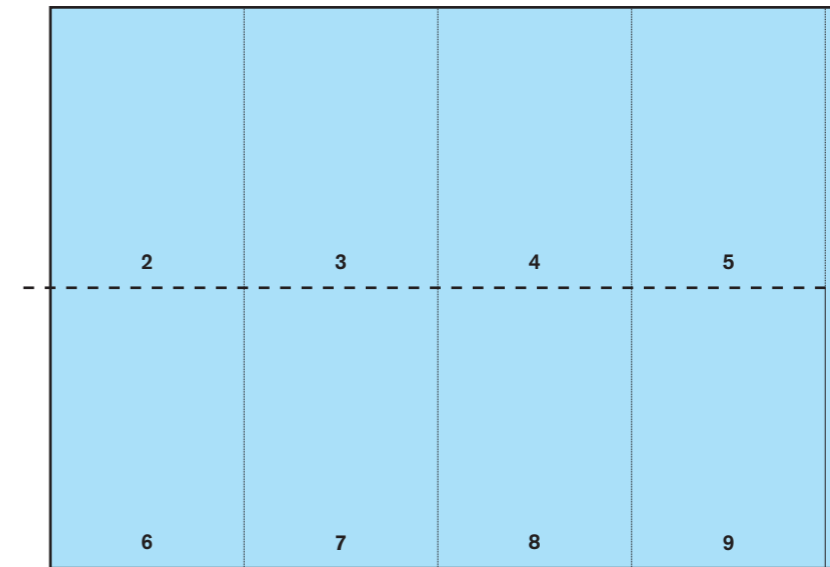
GABARIT — 04

LEPORELLO

Si vous n'avez pas d'imprimante A3
Vous pouvez imprimer en A4
Régler l'échelle à 71%.

On peut dire aussi fanzine en accordéon.
Imprimez les pages 2 et 3
sur format A3, à 100 % (Ne pas ajuster).

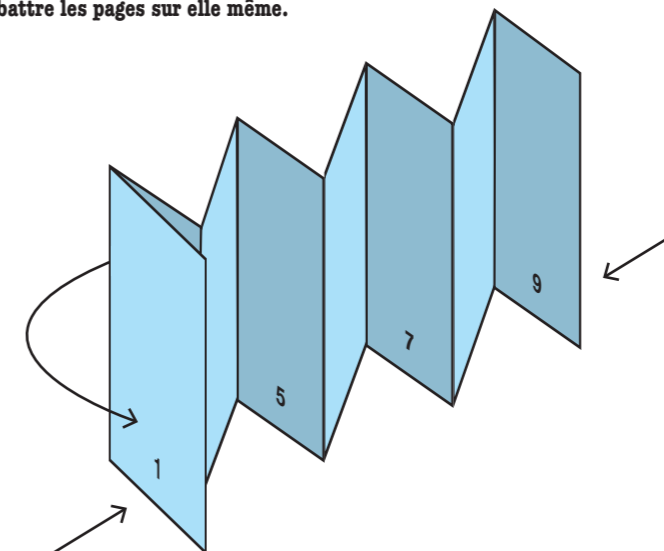
1



Découpez
la feuille
en 2


4

Rabattre les pages sur elle même.



5

C'est fini !



2

3

4

5

6

7

8

9

CNEF

Centre
National
du
Fanzine
d'Enfant

PRIX

A3 = FANZINE

2020

Voici une série de gabarits
pour vous aider à produire des fanzines.

GABARIT – 05

FANZINE PORTAIL


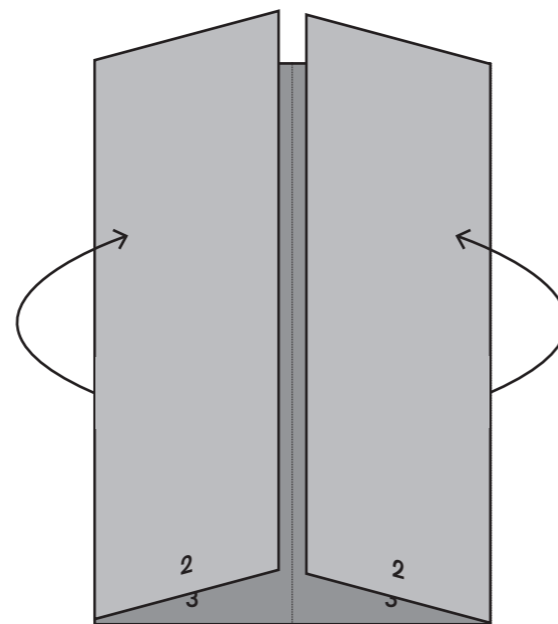

Si vous n'avez pas d'imprimante A3
Vous pouvez imprimer en A4
Régler l'échelle à 71%.

Fanzine qui s'ouvre en deux.
Imprimez les pages 2 et 3 recto verso (Coté court)
Sur format A3, à 100 % (Ne pas ajuster).

1 Prenez face à vous la partie avec les 3.

2 Pliez en 2 vers l'intérieur de manière
symétrique

3 Puis pliez en 2 vers l'intérieur.



Utilise la symétrie pour les pages 2.



Le milieu peut être
un grand dessin,
comme un poster.

L'Articho & Formula Bula
Conception : Yassine de Vos

CNEF

Centre
National
du
Fanzine
d'Enfant

PRIX

A3 = FANZINE

2020

Voici une série de gabarits
pour vous aider à produire des fanzines.

GABARIT — 06

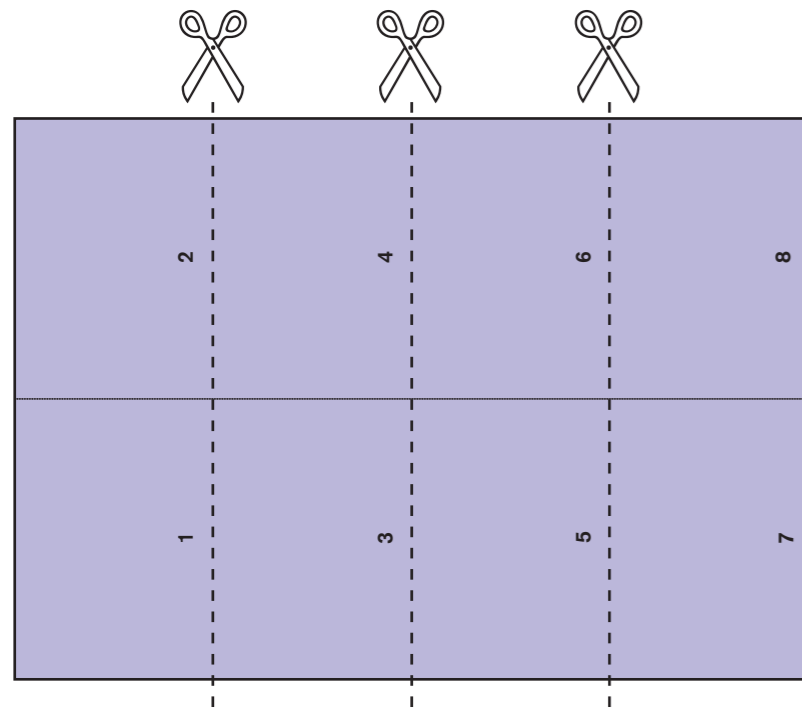
FANZINE À CACHETTES

Si vous n'avez pas d'imprimante A3
Vous pouvez imprimer en A4
Régler l'échelle à 71%.

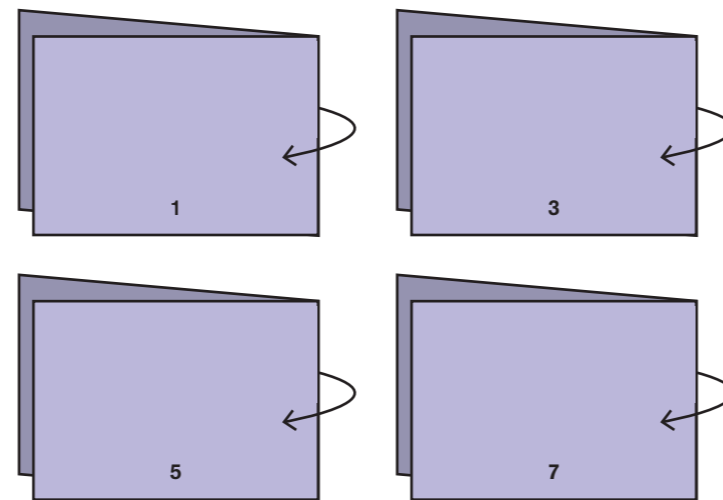
Ce fanzine contient des pages cachées.
Imprimez la page 2
sur format A3, à 100 % (Ne pas ajuster).

PRÉAMBULE
Ce pliage est spécial.
L'idée est de cacher des
dessins ou des textes
à l'intérieur de chaque page
replié sur elle même.

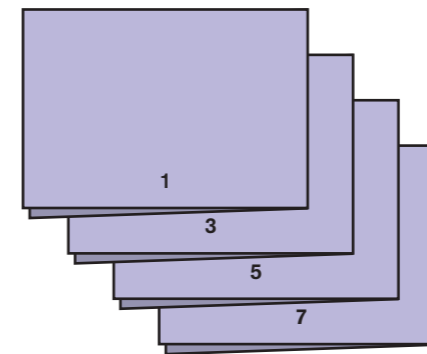
1 Coupez en 4 parties la feuille.



2 Repliez en 2 chaque partie.

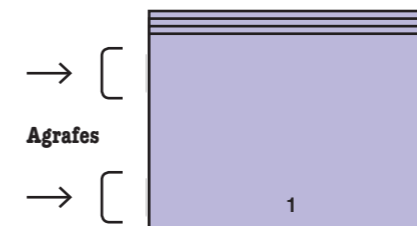


3 Superposez dans l'ordre les 4 parties.



4 ATTENTION !

Aggrafez ensemble les 4 parties,
sur le côté gauche et sur le dessus.



L'Articho & Formula Bula

Conception : Yassine de Vos

Tu peux cacher des trucs interdits par tes parents.



Ou des secrets.

1

2

3

4

5

6

7

8

CNEF

Centre
National
du
Fanzine
d'Enfant

PRIX

A3 = FANZINE

2020

Voici une série de gabarits
pour vous aider à produire des fanzines.

GABARIT – 06

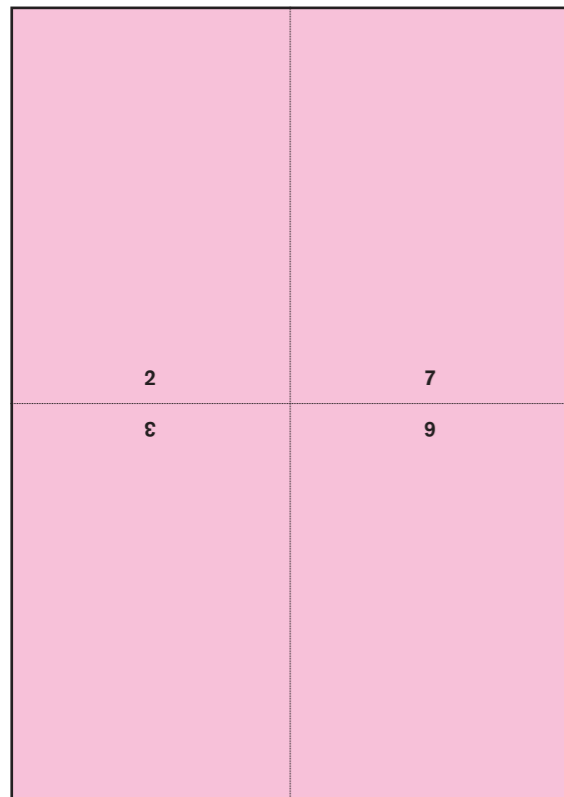
A5

CLASSIQUE !

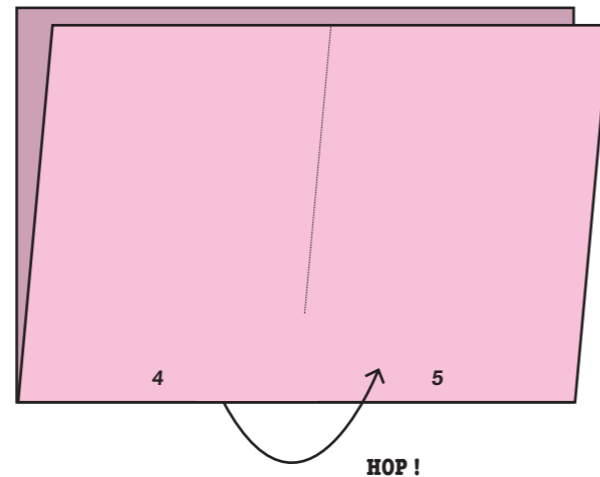
Si vous n'avez pas d'imprimante A3
Vous pouvez imprimer en A4
Régler l'échelle à 71%.

Imprimez les pages 2 et 3
Imprimez les pages 2 et 3 recto verso (Coté court)
Sur format A3, à 100 % (Ne pas ajuster).

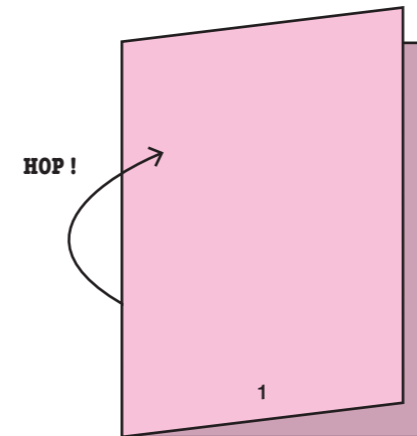
1 Prenez face à vous cette partie
de la feuille.



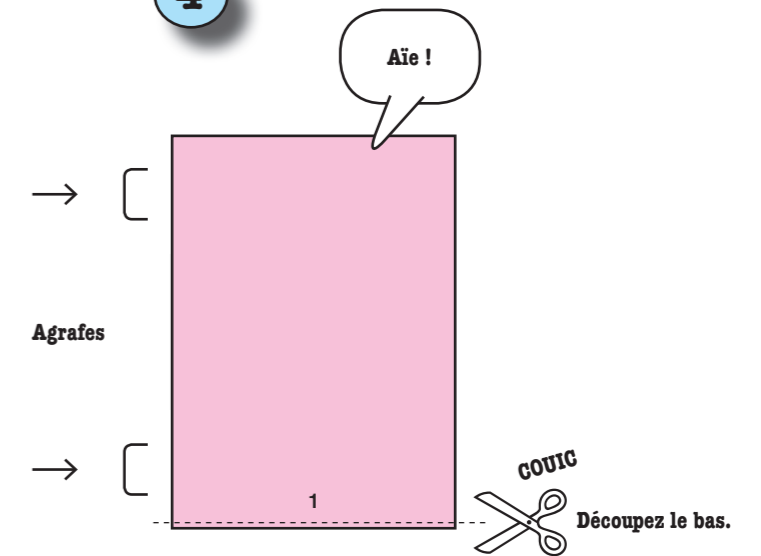
2 Pliez en 2 vers le haut.



3



4



Un format idéal pour les articles.



L'Articho & Formula Bula

Conception : Yassine de Vos

1

4

8

5

2

3

7

9

CNEF

Centre
National
du
Fanzine
d'Enfant

RIX

A3 = FANZINE

2020

Voici une série de gabarits
pour vous aider à produire des fanzines.

GABARIT - 08

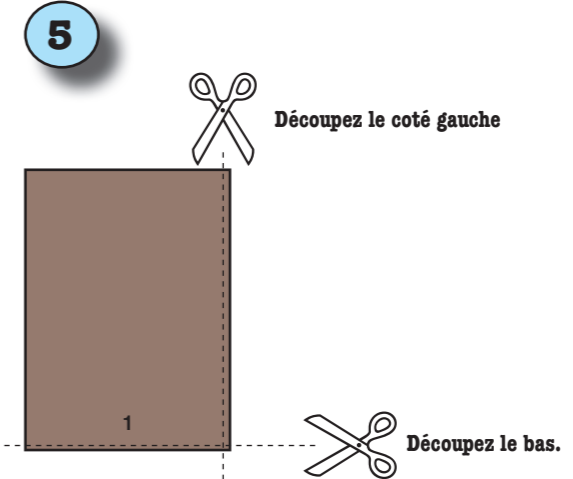
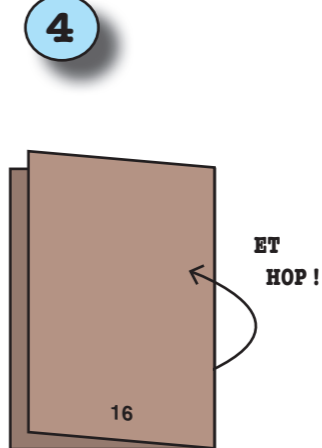
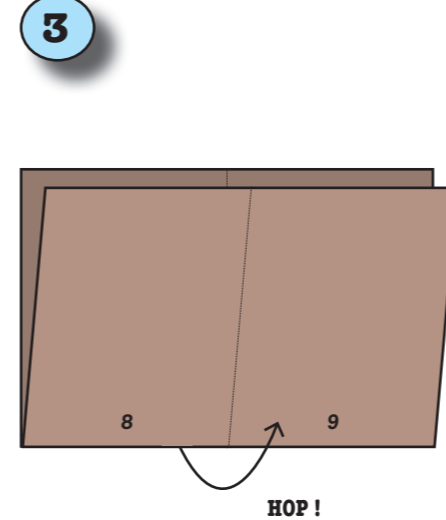
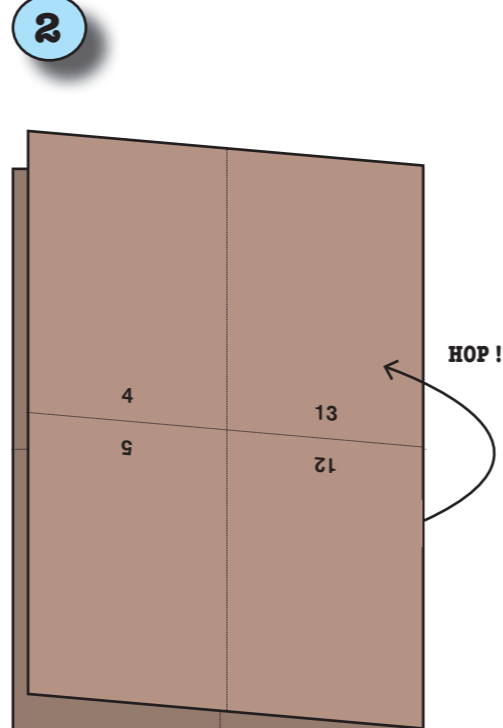
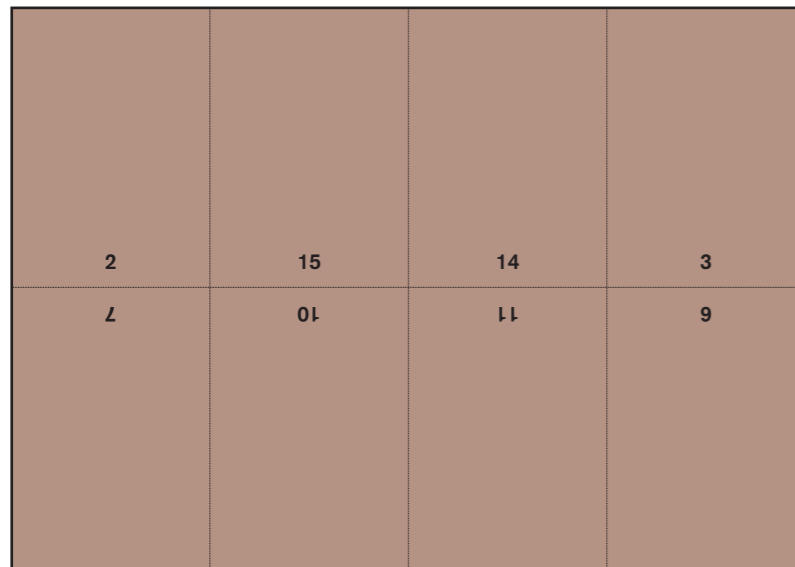
A6

CLASSIQUE !

Si vous n'avez pas d'imprimante A3
Vous pouvez imprimer en A4
Régler l'échelle à 71%.

Imprimez les pages 2 et 3
Imprimez les pages 2 et 3 recto verso (Coté court)
Sur format A3, à 100 % (Ne pas ajuster).

1 Prenez face à vous cette partie
de la feuille.



Un format cool pour une série de dessin.



Ni trop grand,
Ni trop petit.

L'Articho & Formula Bula
Conception : Yassine de Vos

4

5

13

12

16

9

1

8

2

15

14

3

7

10

11

9

CNEF

Voici une série de gabarits pour vous aider à produire des fanzines.

GABARIT - 08

A7

CLASSIQUE !

Centre National du Fanzine d'Enfant

A3 = FANZINE

Si vous n'avez pas d'imprimante A3
Vous pouvez imprimer en A4
Régler l'échelle à 71%.

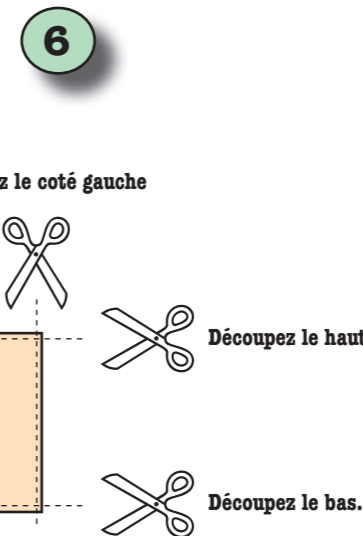
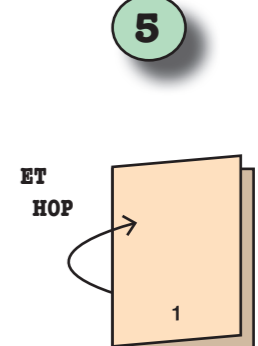
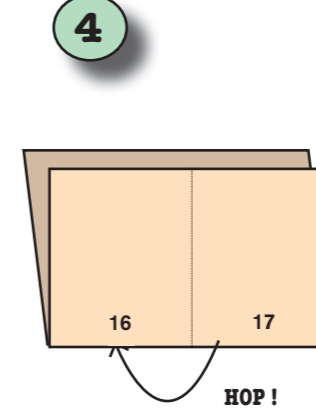
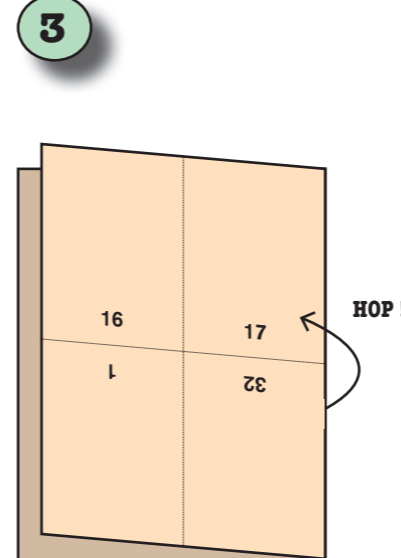
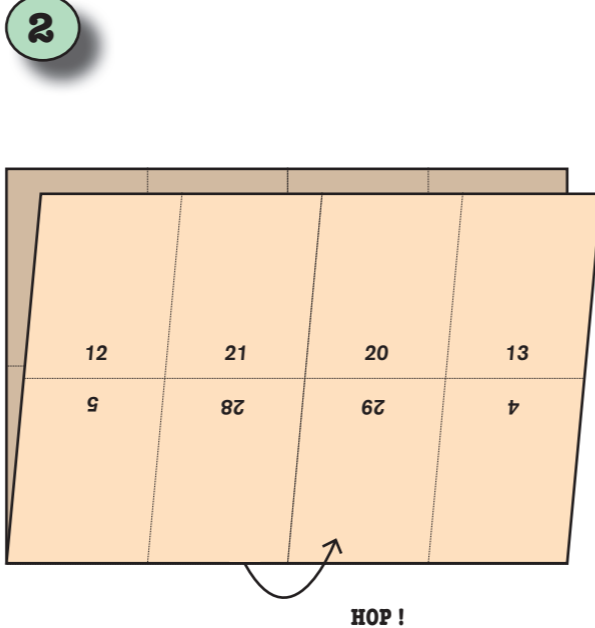
PRIX

2020

Imprimez les pages 2 et 3 recto verso (Coté court)
Sur format A3, à 100 % (Ne pas ajuster).
Pour celui-ci c'est mieux d'utiliser un papier fin.

1 Prenez face à vous cette partie de la feuille.

10	23	18	15
7	26	31	2
6	27	30	3
11	22	19	14



7

Tu obtiens un mignon petit zine de 32 pages.



Bon format pour dessiner des schtroumpfs.

Ni trop grand,
Ni trop petit.

ATTENTION ! Ne pas couper trop près du bord.

Kawaiiiii !

L'Articho & Formula Bula
Conception : Yassine de Vos

16

17

24

9

1

23

52

8

4

29

28

5

13

02

12

21

14

19

22

11

3

03

22

9

2

31

26

7

51

81

32

01

CNEF

Centre
National
du
Fanzine
d'Enfant

PRIX

A3 = FANZINE

2020

Voici une série de gabarits
pour vous aider à produire des fanzines.

GABARIT – 10


DEMI-PORTION

Si vous n'avez pas d'imprimante A3
Vous pouvez imprimer en A4
Régler l'échelle à 71%.

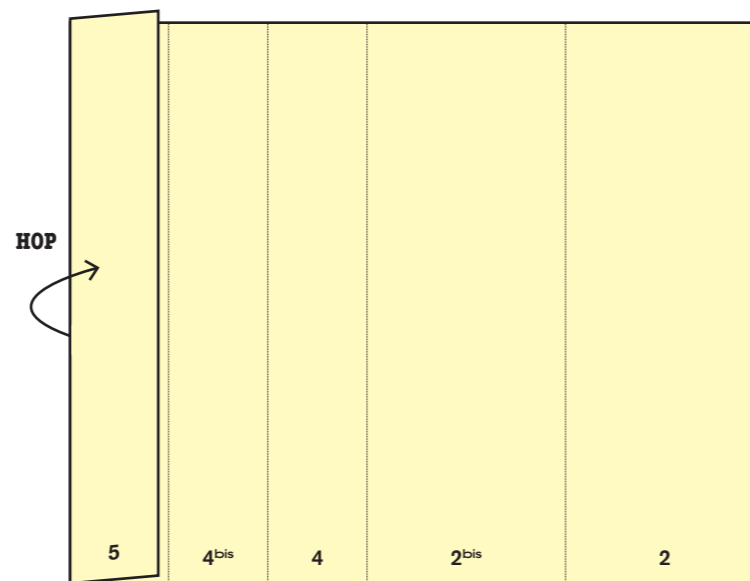
Imprimez les pages 2 et 3 recto verso (Coté court)
Sur format A3, à 100 % (Ne pas ajuster).

articho.info
formulbula.com

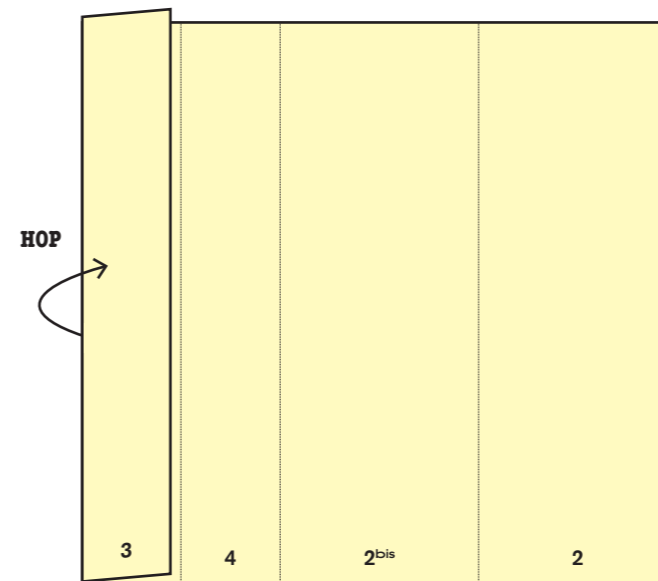
1 Prenez face à vous cette partie
de la feuille.



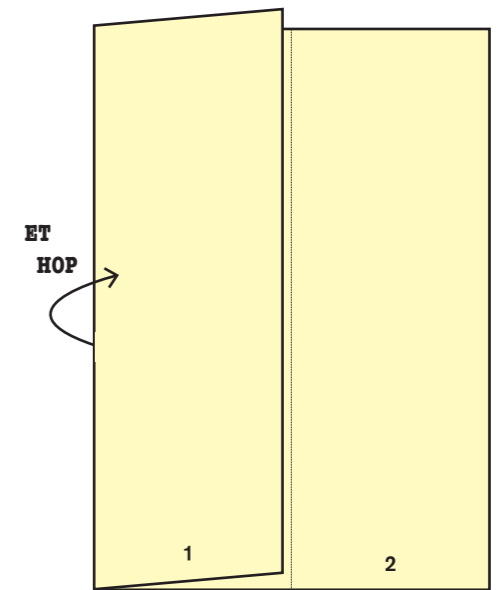
2



3



4



On obtiens un fanzine où, à
chaque fois qu'on ouvre un
volet, on a une surprise.

Utilise le fait qu'on découvre
certaines pages en 2 temps, pour
prévoir des surprises dans les dessins
quand on ouvre les volets



L'Articho & Formula Bula

Conception : Yassine de Vos

CNEF

Centre
National
du
Fanzine
d'Enfant

PRIX

A3 = FANZINE

2020

Voici une série de gabarits
pour vous aider à produire des fanzines.

GABARIT – 11

FANZINE ESCALIER

Si vous n'avez pas d'imprimante A3
Vous pouvez imprimer en A4
Régler l'échelle à 71%.

Imprimez les pages 2 et 3 recto verso (Coté court)
Sur format A3, à 100 % (Ne pas ajuster).

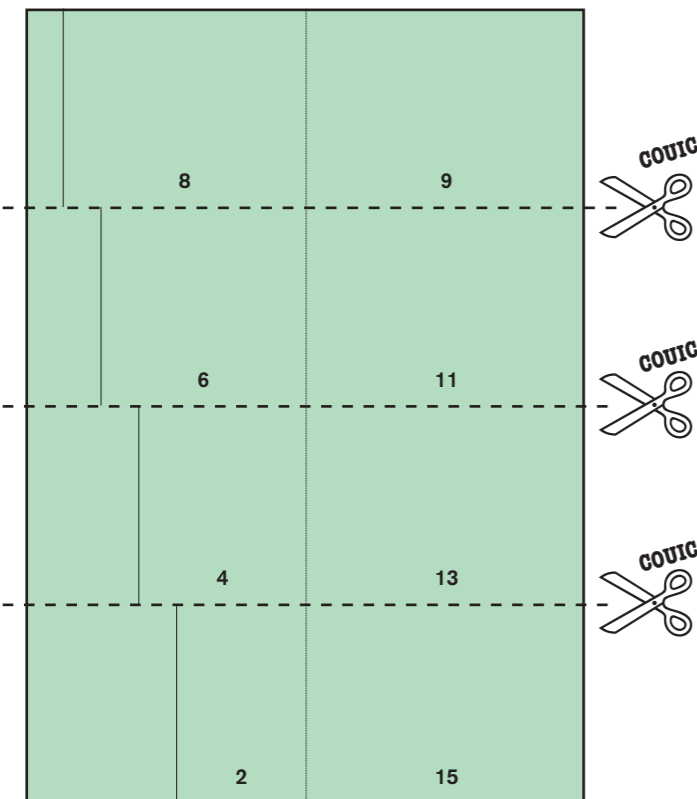
articho.info

formula

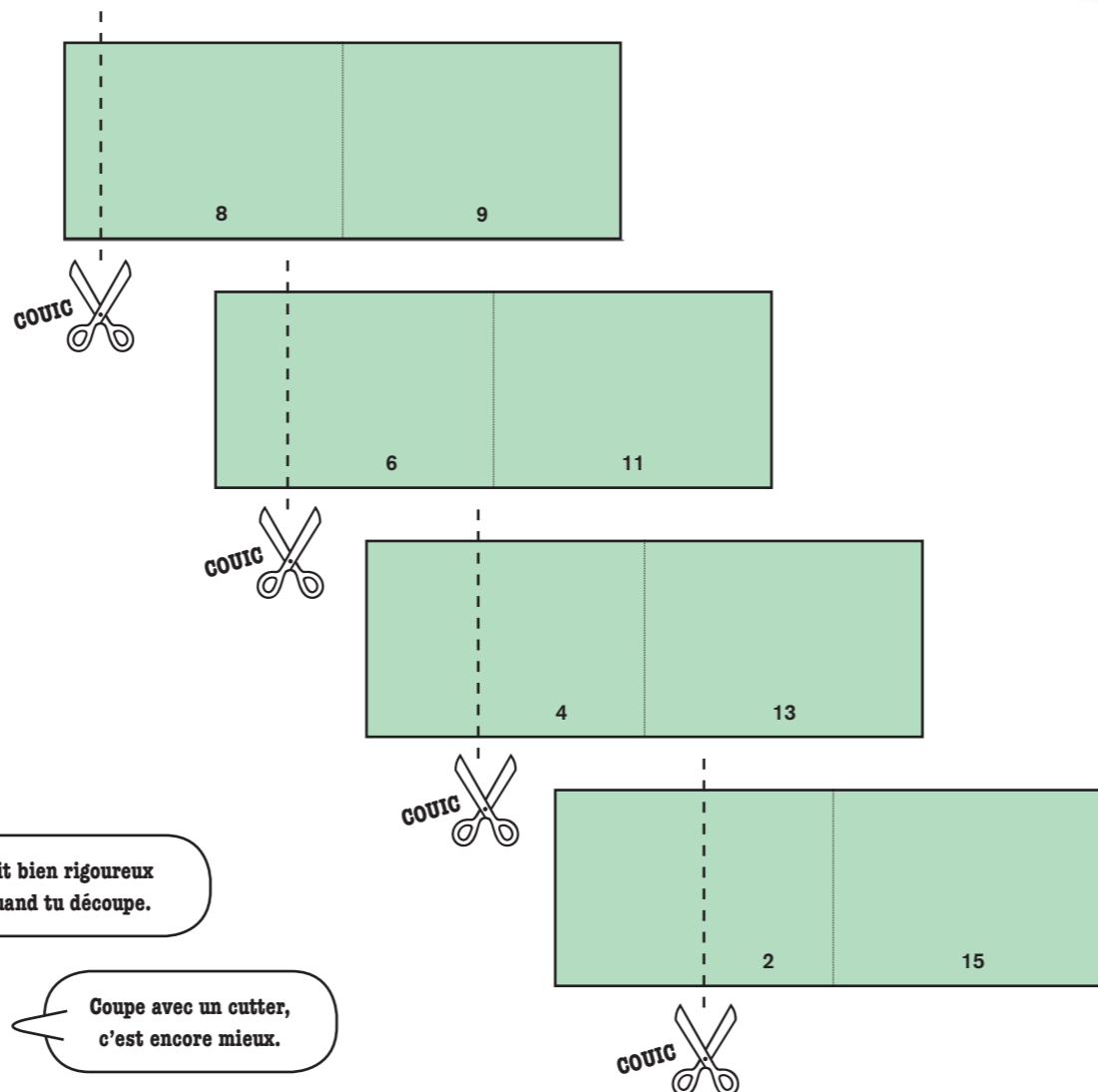
Aie!

bula.com

1 Coupez en 4 parties la feuille.



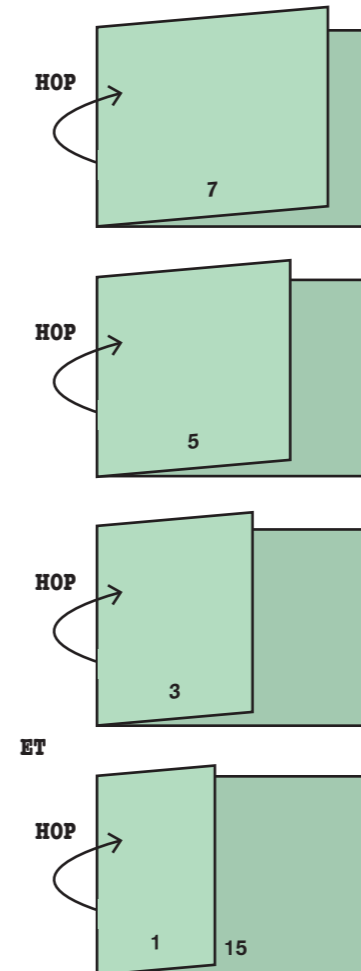
2 Coupe les tronçons à gauche de chaque partie.



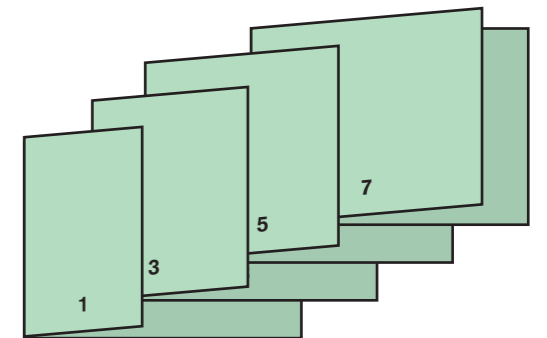
Soit bien rigoureux
quand tu découpe.

Goupe avec un cutter,
c'est encore mieux.

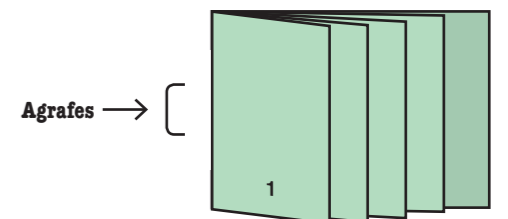
3 Plie chaque partie
séparément.



4 Enchasse les 4
parties ensemble.



4 Puis agraffe !



Bravo !

L'Articho & Formula Bula
Conception : Yassine de Vos

7	5	3	1
10	12	14	16

8

9

6

11

4

13

2

15