

# CNEF

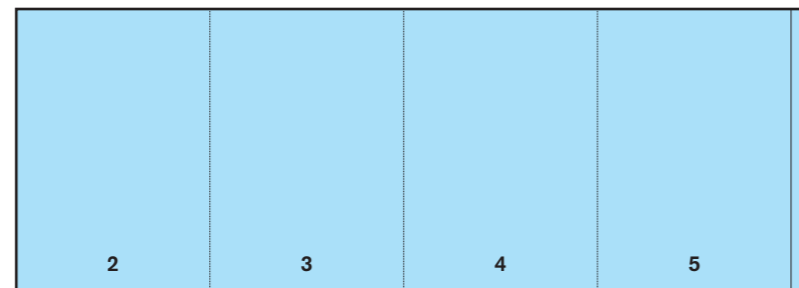
Centre  
National  
du  
Fanzine  
d'Enfant

## PRIX

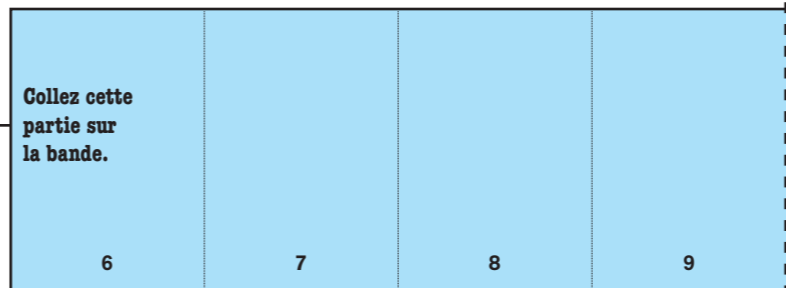
### A3 = FANZINE

### 2020

2



Collez cette  
partie sur  
la bande.

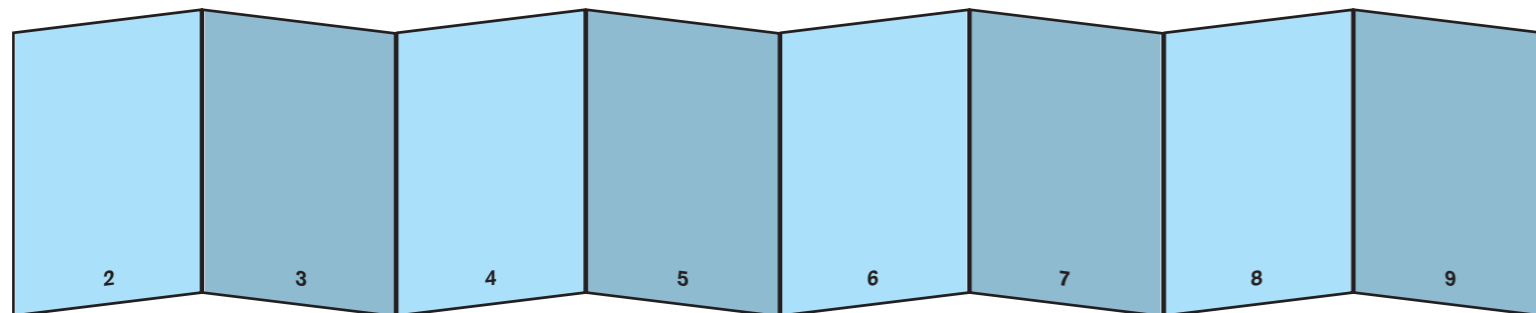


Découpez la  
bande.



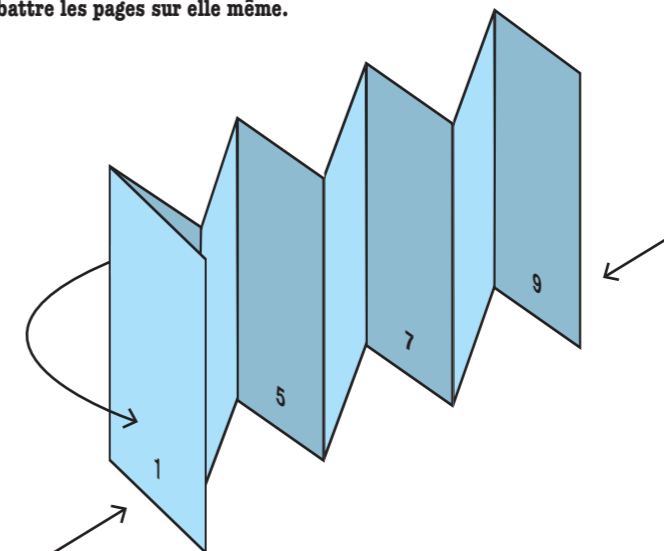
3

Pliez en accordéon.




4

Rabattre les pages sur elle même.



5

C'est fini !



L'Articho & Formula Bula  
Conception : Yassine de Vos

Profites-en pour écouter un bon disque d'accordéon.



Demande conseil à  
papi ou mamie.

Voici une série de gabarits  
pour vous aider à produire des fanzines.

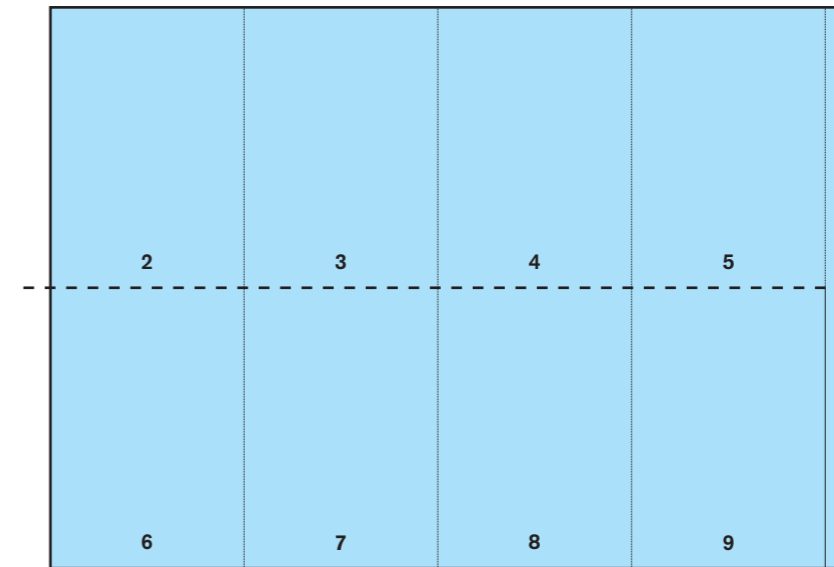
GABARIT — 04

LEPORELLO

Si vous n'avez pas d'imprimante A3  
Vous pouvez imprimer en A4  
Régler l'échelle à 71%.

On peut dire aussi fanzine en accordéon.  
Imprimez les pages 2 et 3  
sur format A3, à 100 % ( Ne pas ajuster ).

1



Découpez  
la feuille  
en 2

2

3

4

5

6

7

8

9

